



Bana alternativ 2 med kryss- och länsgate (19/8, 26/8 & 2/9)

Start och 1:a kryss




6 m x antalet startande
OBS. 25 x 6 m = 150 m

1:a läns och 2:a kryss



25 m

2:a läns och målgång



- Start mellan båt och Bb-boj
- Om gateboj kvar vid start räknas denna som hinder
- Ja det ska vara lite läfördel
- I övrigt ändras inte banan under seglingen

- Gate mellan gula bojar

- Målgång i gaten