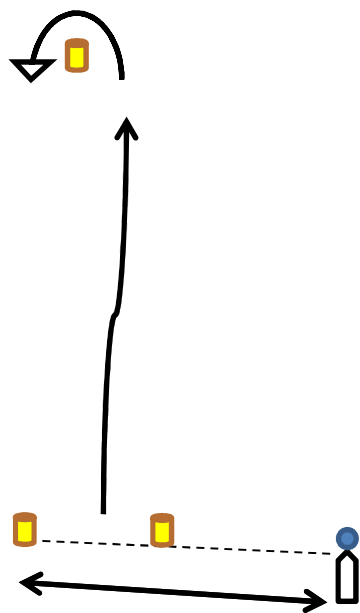


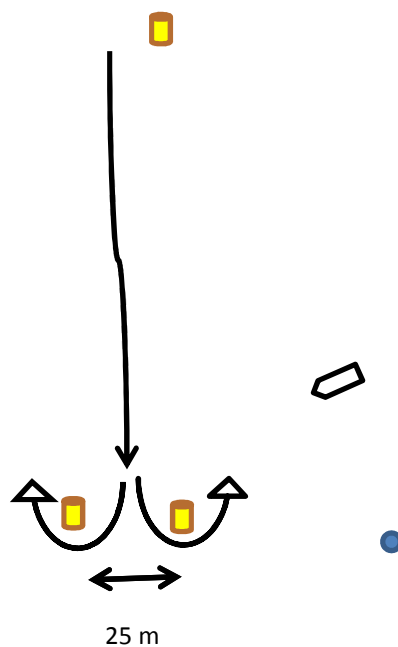
Bana alternativ 1 med länsgate

Start och 1:a kryss



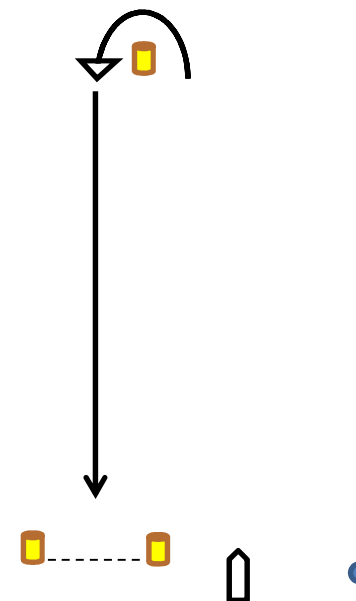
6 m x antalet startande
OBS. 25 x 6 m = 150 m

1:a läns och 2:a kryss



• Gate mellan gula bojar

2:a läns och målgång



• Målgång i gaten

- Start mellan båt och Bb-boj
- Om gateboj kvar vid start räknas denna som hinder
- Ja det ska vara lite läfördel
- I övrigt ändras inte banan under seglingen